

# 东阳市人民政府防汛防旱指挥部办公室 东阳市气象局文件

东政防办〔2022〕1号

---

## 东阳市人民政府防汛防旱指挥部办公室 东阳市气象局关于印发《东阳市气象灾害公众防御指引（暴雨、台风、强对流、雨雪冰冻）（试行）》的通知

各镇、乡人民政府，街道办事处，市防指有关成员单位：

为加强公众气象灾害风险防范意识，提升社会公众自救互救能力。市防指办、市气象局联合制定了《东阳市气象灾害公众防御指引（暴雨、台风、强对流、雨雪冰冻）（试行）》，现印发给你们，请各地结合实际，切实做好防御指引的宣传贯彻工作。

附件：1. 东阳市气象灾害公众防御指引（暴雨、台风、强对流、雨雪冰冻）（试行）

## 2. 东阳气象预警信息公众获取渠道

东阳市人民政府防汛防旱指挥部办公室





东阳市气象局





2022年10月9日

# 东阳市气象灾害公众防御指引（暴雨、台风、强对流、雨雪冰冻）（试行）

## 一、暴雨

气象灾害种类和级别	预警信号图标	公众响应状态	公众防御指引
暴雨蓝色		准备状态，及时关注	1. 及时了解暴雨最新消息和防御通知； 2. 调整户外集体活动安排及个人外出计划； 3. 行人及骑行人员注意路上安全，绕开不明积水路段； 4. 处于低洼易涝区、危房、边坡等可能发生危险区域的人员，应采取必要的安全措施； 5. 地下室、地下轨道交通、地下商场、地下车库、地下通道、地下室等地下设施的管理单位或业主应采取必要的防范措施。
暴雨黄色		戒备状态，减少外出	1. 及时了解暴雨最新消息和防御通知； 2. 视情况停止户外集体活动，减少个人外出； 3. 行人及骑行人员避免在桥底、涵洞等低洼易涝等危险区域避雨，避免穿越水浸区； 4. 处于低洼易涝区、危房、边坡等可能发生危险区域的人员，应采取必要的安全措施，做好撤离准备；

		<p>5. 行驶车辆尽量绕开积水路段及下沉式立交桥；尽量避免将车辆停放在低洼易涝等危险区域；</p> <p>6. 地下室等地下设施的管理单位或业主应采取必要的防范措施；</p> <p>7. 托儿所、幼儿园和中小学应采取适当措施，保证在校学生安全；</p> <p>8. 除特殊行业外，视情况暂停高空、户外作业和活动。</p>
<p>暴雨橙色</p>	 <p>警戒状态，确认安全</p>	<p>1. 密切关注暴雨最新消息和防御通知；</p> <p>2. 视情况停止户外集体活动，个人尽量暂缓外出；</p> <p>3. 行人及骑行人员离开低洼易涝区，就近到安全场所避雨；</p> <p>4. 户外人员避免在山沟、溪流、河道等危险地带活动；避免在桥底、涵洞等低洼易涝区域避雨；远离危旧房、筒易工棚、挡土墙等可能发生危险的区域，远离架空线路、杆塔和变压器等高压电力设备；避免穿越水浸区域、接触裸露电线；</p> <p>5. 行驶车辆尽量绕开积水路段及下沉式立交桥；避免将车辆停放在低洼易涝等危险区域，如遇严重水浸立即弃车逃生；</p> <p>6. 地下室等地下设施的管理单位或业主应采取必要的防范措施；</p>

			<p>7. 托儿所、幼儿园和中小学停止室外活动，确保在校学生安全；</p> <p>8. 暂停高空、户外作业和活动在建筑工地做好停工准备，根据生产安全条件，视情停工。</p>
<p>暴雨红色</p>		<p>紧急状态，立即避险</p>	<p>1. 密切关注暴雨最新消息和防御通知；</p> <p>2. 避免场所开放，居民确保留在安全场所，非必要不外出；</p> <p>3. 室内人员应及时采取防御措施，关闭和紧固门窗，防止雨水侵入室内；</p> <p>4. 远离山沟、溪流、河道等危险地带，远离房屋、围墙、挡土墙等可能危险的区域，寻找安全场所躲避；</p> <p>5. 不要进入易涝区、危房、边坡、筒易工棚、地下空间、挡土墙、涵洞、水库等危险区域的人员立即撤离并转移到安全场所；</p> <p>6. 车辆行驶在低洼路段及下沉式立交桥，避免将车辆停放在易涝区域，如遇严重水浸立即弃车逃生；</p> <p>7. 地下商场、地下车库、地下通道、地下设施的管理单位应采取必要的防范措施；</p> <p>8. 按照当地政府的部署，停止户外集体活动、停课、停工。</p>

## 二、台风

气象灾害种类和级别	预警信号图标	公众响应状态	公众防御指引
台风蓝色		准备状态，及时关注	<p>1. 及时了解台风最新消息和防御通知；</p> <p>2. 视情况停止户外活动，调整个人外出计划；</p> <p>3. 采取各项防风措施，如紧固门窗、围板、棚架、临时搭建物等，妥善安置人员及室外物品；</p> <p>4. 高空、户外作业人员应当做好防风准备，视情况暂停作业；</p> <p>5. 各类船舶应当按防台风预案采取防风措施；水上作业船舶应立即停止作业，作业人员尽快撤离；</p> <p>6. 行人及骑行人员注意路上安全，绕开积水路段；</p> <p>7. 行驶车辆尽量绕开积水路段及下立交；</p> <p>8. 尽量避开房屋、筒仓、地下商场、地下车库、地下通道、地下室等地下设施的管理部门或业主应采取必要的防范措施。</p>
台风黄色		戒备状态，减少外出	<p>1. 及时了解台风最新消息和防御通知；</p> <p>2. 停止户外活动，减少个人外出；</p> <p>3. 除特殊行业外，视情况暂停高空、户外作业和活动；</p>




<p>台风橙色</p>		<p>警戒状态，确认安全</p>	<p>4. 室内人员尽快采取各项防风措施，将置于窗台、阳台等处花盆、杂物转移至安全地带，以免坠落伤人；  5. 处于低洼易涝区、边坡、危旧房、筒易工棚、地下室等可能引发危险区域的人员，应采取必要的安全措施，做好撤离准备；  6. 行人及骑行人员避免在桥底、涵洞等低洼易涝等危险区域避雨，避免穿越积水浸水路段；  7. 行驶车辆尽量绕开易涝及下沉式立交桥，避免将车辆停放在低洼路段等危险区域；  8. 各类船舶应按防风预案采取防风措施；水上作业船舶应立即停止作业，作业人员全部撤离上岸；客船、交通船舶停止营运；  9. 地下轨道交通、地下商场、地下车库、地下通道、地下室等地下设施的管理单位应采取必要的防范措施；  10. 用人单位根据工作情况调整上下班时间；会展、景区、公园、游乐场等适时关闭相关区域。</p>
<p>台风橙色</p>		<p>警戒状态，确认安全</p>	<p>1. 密切关注台风最新消息和防御通知；  2. 避灾场所开放，居民确保留在安全场所，尽量不要外出；  3. 暂停高空、户外作业和户外活动；  4. 室内人员务必留在安全场所，并检查防风安全情况，将置于窗台、阳台等处花盆、杂物转移至安全地带，</p>

台风红色	 <p>台风红色预警标志，包含“台风”和“红 TYPHOON”字样。</p>	紧急状态，立即避险	<p>以免坠落于危险区域的人员，立即转移到低洼地带，避开易发生隐患的行人及骑行路线；远离水浸区域，避免涉水；车辆停放时，尽量选择低洼地带，避开积水路段及杆塔接水区域，如遇严重水浸立即弃车逃生；</p> <p>10. 地下室等地下设施的管理部门或业主应采取必要的防范措施；</p> <p>11. 按照当地政府的部署，视情况停止户外集体活动、停课、停工、停业、停运等工作。</p> <p>1. 密切关注台风最新消息和防御通知；</p> <p>2. 避免场所开放，居民确保留在安全场所，非必要不出；</p> <p>3. 暂停高空、户外作业和活动；</p>
			<p>伤人；</p> <p>5. 处等地质行人及骑行路线；</p> <p>6. 雨；穿行驶车辆停放时，尽量选择低洼地带，避开积水路段及杆塔接水区域，如遇严重水浸立即弃车逃生；</p> <p>7. 车逃；</p> <p>8. 各类船舶应全面落实防风措施，保持通讯畅通，做好随时应急准备；船舶遇险，应立即拨打110电话求助；</p> <p>9. 托儿所、幼儿园和中小学停止室外活动，确保在校学生安全；</p> <p>10. 地下室等地下设施的管理部门或业主应采取必要的防范措施；</p> <p>11. 按照当地政府的部署，视情况停止户外集体活动、停课、停工、停业、停运等工作。</p>



<p>4. 室内人员务必留在安全场所，并检查防风安全情况，将置于窗台、阳台等处的花盆、杂物转移至安全地带，以免坠落伤人；</p>	<p>5. 处于低洼易涝区、边坡、危旧房、简易工棚、地下空区间等可能发生危险的人员，立即转移到安全场所暂避；和地质灾害隐患点的人员，立即转移到安全场所躲避；</p> <p>6. 行人及骑行人员离开低洼区和涝区，就近到安全场所躲避；远离架空线路、电杆塔和变压器等高压电力设备，避免穿越水浸区域，避免接触裸露电线；</p> <p>7. 行驶车辆尽量在低洼易涝区域，如立交桥，避免将车辆停放在危险区域，如遇严重水浸立即弃车逃生；</p>	<p>8. 各类船舶应全面落实防风措施，保持通讯畅通，做好随时应急准备；船舶遇险，应立即拨打110电话求助；</p> <p>9. 托儿所、幼儿园和中小学确保在校学生安全场所；</p> <p>10. 地下轨道交通、地下商场、地下车库、地下通道、地下室等地下设施的管理单位或业主应采取必要的防范措施，撤离人员；</p> <p>11. 按照当地政府的部署，视情况停止户外集体活动、停课、停工、停业、停运等工作。</p>

### 三、强对流（雷电、雷暴大风、冰雹）

气象灾害种类和级别	预警信号图标	公众响应状态	公众防御指引
<p>强对流 (雷电黄色、雷暴大风黄色)</p>		<p>戒备状态,减少外出</p>	<p>1. 及时了解强对流天气最新预警信息和防御通知; 2. 户外人员避免前往沿江区域、远离大树、电线杆、广告牌、建筑工地等措施,如紧固门窗、围板、棚架、临时搭建物等,妥善安置门窗、阳台及室外的物品; 3. 关闭门窗,远离电器,拔掉电源线插头;不宜使用金属材料水龙头和花洒; 4. 不宜进行户外活动,停止钓鱼、游泳、划船等水上活动;渔船、休闲船舶、游艇等回港避风,加固港口码头设施; 5. 公园、景区、游乐场等户外场所发出警示信息,做好防护措施; 6. 危旧房屋、简易工棚等危险区域人员做好转移准备; 7. 除特殊户外易燃、易爆等危险作业,人员尽快转移; 8. 停止</p>



风红色、冰  
雹红色)



广告、建设工地等区域；驾车时遇雷电，应在车内躲避；不要在树下、电杆下、塔吊下避雨，切勿接触天线、水管、铁丝网、金属门窗、建筑外墙，远离电线等带电设备和其他类似金属装置；在空旷场地不要打伞，不要把金属杆扛在肩上；

4. 搭建物防风措施，如紧固门窗、围板、棚架、临时搭设物等，妥善安置窗台、阳台及室外的物品；

5. 确认关闭门窗、水管、煤气管等金属物体；确实用金属材料龙头和花洒；

6. 停止大型户外活动，停止高空作业、户外涉水活动；各类船舶全面落实防风防雷措施，做好随时应急准备，一旦遇险，立即拨打110电话求助；



7. 公园、景区、游乐场等户外场所立即发出警示信息，立即停止营业，组织人员避险；

8. 危旧房、简易棚等危险区域人员立即转移；

9. 停止户外易燃、易爆等危险作业；


10. 按照当地政府的部署，停止户外集体活动、停课、停工、停业、停运。

#### 四、雨雪冰冻（暴雪、道路结冰）

气象灾害种类和级别	预警信号图标	公众响应状态	公众防御指引
雨雪冰冻蓝 (暴雪蓝色)		准备状态，及时关注	<p>1. 及时了解暴雪最新动态；</p> <p>2. 调整户外集体活动人员减慢车速，保持车距，防止意外打滑；</p> <p>3. 行驶车辆注意减速、临时搭建设备，如采取煤炭取暖，务必保持室内通风，防止一氧化碳中毒；</p> <p>4. 加固围板、棚架、临时搭建设备，如采取煤炭取暖，务必保持室内通风，防止一氧化碳中毒；</p> <p>5. 危旧房屋、筒易工棚等危险区域人员要随时关注屋顶积雪情况，做好转移准备。</p>
雨雪冰冻黄 (暴雪黄色、道路结冰黄色)		戒备状态，减少外出	<p>1. 及时了解暴雪最新动态；</p> <p>2. 视情况停止户外的集体活动和饮水；</p> <p>3. 适当人和骑行；</p> <p>4. 行驶路段，车辆不要围停；</p> <p>5. 尽量加固天棚、车辆尽量加盖；</p> <p>6. 积雪路段，车辆不要围停；</p> <p>7. 积雪路段，车辆不要围停；</p>

			<p>覆盖或冰雪冻结；</p> <p>8. 室内人员正确使用取暖设备，如采取煤炭取暖，务必保持通风，防止一氧化碳中毒；</p> <p>9. 危旧房、筒易工棚等危险区域人员及独居的孤寡老人尽快转移到安全场所。</p>
<p>雨雪冰冻 (暴雪橙色、道路结冰橙色)</p>		<p>戒备状态，减少外出</p>	<p>1. 及时了解道路结冰最新预警信息和防御通知；</p> <p>2. 行人和骑行人员做好防寒保暖和防滑措施；</p> <p>3. 行驶车辆注意减速，保持车距，防止意外打滑；尽量不要开往山区等道路结冰严重区域。</p> <p>1. 密切关注暴雪最新预警信息和防御通知；</p> <p>2. 避灾场所开放，条件困难群众尽快前往避灾场所；</p> <p>3. 居民准备充足的食物和饮用水，外出时做好防寒保暖和防滑措施，尽量不要骑行自行车、电动车和摩托车，绕行不开明积雪路段；</p> <p>4. 行人随车注意路边坡顶积雪滑落和冰棱掉落危险；</p> <p>5. 行驶车辆采取紧急方式，或就近将车辆停放在路边，采用其他交通方式；车辆在人烟稀少的野外或山区意外抛锚，及时拨打110等待救援；</p> <p>6. 加固围板、棚架、棚架、临时搭建物等，及时清扫屋顶和树上积雪；</p> <p>7. 露天停放车辆不要停放在大树底下，防止树木折断砸落；加盖车罩，雨刮器竖立，防止积雪覆盖或冰雪冻结；</p> <p>8. 室内人员正确使用取暖设备，如采取煤炭取暖，务必</p>



			<p>保持通风，防止一氧化碳中毒；</p> <p>9. 危旧房、简易工棚等危险区域人员及独居的孤寡老人立即转移到安全场所；</p> <p>10. 视情况停止户外集体活动、停课、停工、停业、停运。</p>
<p>雨雪冰冻 (暴雪红色、道路结冰红色)</p>		<p>警戒状态，确认安全</p>	<p>1. 密切关注道路结冰最新预警信息和防御通知；</p> <p>2. 行人和骑车推行；</p> <p>3. 行驶车辆采取紧急防滑措施，减缓车速，保持车距，防止意外打滑；车辆在人烟稀少的野外或山区意外抛锚，及时拨打110求助电话等待救援。</p> <p>1. 密切关注暴雪最新预警信息和防御通知；</p> <p>2. 避灾场所开放，条件困难群众立即前往避灾场所；</p> <p>3. 居民准备充足的食物和饮用水，外出时做好防寒保暖和防滑措施，不要骑行自行车、电动车和摩托车，绕开不明积雪路段；</p> <p>4. 行人随时注意路边屋顶积雪滑落和冰棱掉落危险；</p> <p>5. 行驶车辆采取紧急方式；车辆在人烟稀少的野外或山区边，采用其他交通方式；等待救援；</p> <p>6. 外加抛锚，立即拨打110等待救援；</p> <p>7. 加固围板、棚架、临时搭建物等，及时清扫屋顶和树上积雪；</p> <p>7. 露天停放车辆不要停放在大树底下，防止树木折断砸</p>

			<p>落；加盖车罩，雨刮器竖立，防止积雪覆盖或冰雪冻结；</p> <p>8. 室内人员正确使用取暖设备，如采取煤炭取暖，务必保持通风，防止一氧化碳中毒；</p> <p>9. 危旧房、简易工棚等危险区域人员及独居的孤寡老人立即转移到安全场所；</p> <p>10. 停止户外集体活动、停课、停工、停业、停运。</p>
	 <p>道路结冰 红 ROAD ICING</p>	<p>紧急状态，立即避险</p>	<p>1. 密切关注道路结冰最新预报预警信息和防御通知；</p> <p>2. 行人和骑行人员做好防寒保暖和防滑措施，遇明显结冰路段下车推行；</p> <p>3. 行驶车辆采取紧急防滑措施，或就近将车辆停放在路边，采用其他交通方式；车辆在人烟稀少的野外或山区意外抛锚，及时拨打110求助电话等待救援。</p>

附件 2

## 东阳气象预警信息公众获取渠道

类别	名称	获取方式
网站	国家突发事件预警信息发布网	登陆 <a href="http://www.12379.cn/">http://www.12379.cn/</a> ，查询所需要的气象预警信息
	浙江省突发事件预警信息发布网	登陆 <a href="http://www.12379zj.cn/">http://www.12379zj.cn/</a> ，查询所需要的气象预警信息
	金华天气网	登陆 <a href="http://www.jhweather.com.cn/">http://www.jhweather.com.cn/</a> 查询所需要的气象预警信息
微信	“国家预警信息发布” 服务号	微信搜索公众号 “12379”，查完后添加关注即可
	“浙江预警发布” 服务号	微信搜索公众号 “浙江预警发布”，查完后添加关注即可
	“浙江气象预警” 服务号	微信搜索公众号 “浙江气象预警”，查完后添加关注即可
	“金华防汛大脑” 微信小程序	微信小程序搜索 “金华防汛大脑” 即可
	“东阳天气” 微信服务号	微信搜索公众号 “东阳天气”，查完后添加关注即可
	“天气罗盘” 微信小程序	微信搜索小程序 “天气罗盘”，查完后点击进入即可

抖音	“东阳预警发布”抖音号	“抖音”APP内搜索“东阳预警发布”，查到后点击进入即可
手机APP	金华防汛大脑	手机APP应用市场搜索“金华防汛大脑”安装使用
	智慧气象	手机APP应用市场搜索“智慧气象”安装使用
	歌画东阳	手机APP应用市场搜索“歌画东阳”安装使用
固定电话	气象声讯热线	拨打号码“96121”
电台	FM100.2 东阳城市广播	广播电台收听气象信息
电视	东阳新闻综合频道	电视搜索“东阳新闻综合频道”
	东阳影视生活频道	电视搜索“东阳影视生活频道”